

# Rete bibliotecaria di Romagna e San Marino: dati statistici 2009

		(1)	(1)	Variazione%	Prestiti interbibliotecari (2)			Prestiti ILL 2008	Iscritti attivi	Nuovi utenti	Consultazioni	Consult. Internet e multimediali
		Prestiti 2009	Prestiti 2008		Richiedente	Prestante	Totale					
<b>RAVENNA</b>												
Alfonsine	"Pino Orioli"	12.618	12.290	2,7%	49	113	162	187	1.386	312	n.d.	749
	Ist. Storico Resistenza	406	393	3,3%	0	30	30	42	126	383	n.d.	n.d.
Bagnacavallo	"Giuseppe Taroni"	11.529	12.021	-4,1%	132	56	188	697	1.471	701	2.945	2.500
	Villanova	314	442	-29,0%			0					47
Bagnara di Romagna	Biblioteca comunale	802	1.301	-38,4%	20	14	34	9	199	53	n.d.	89
Brisighella	"Carlo Pasini"	1.513	1.566	-3,4%	0	0	0	0	154	39	8	272
Casola Valsenio	"Giuseppe Pittano"	5.495	5.689	-3,4%	1	7	8	7	364	66	730	426
Castel Bolognese	"Luigi Dal Pane"	18.569	17.015	9,1%	14	35	49	83	1.672	197	n.d.	2.500
Cervia	Biblioteca comunale	55.901	51.935	7,6%	291	210	501	206	3.617	1.355	n.d.	8.880
Conselice	"Giovanna Righini Ricci"	6.745	6.155	9,6%	30	8	38	40	729	602	n.d.	1.744
Cotignola	"Luigi Varoli"	11.318	10.930	3,5%	8	22	30	30	869	514	2.000	390
Faenza	"Manfrediana" (3)	80.005	78.684	1,7%	115	647	762	886	4.362	1.341		7.123
	"Carlo Zucchini"	210	210	0,0%	0	30	30	25	50	10		310
	Centro "Tonino Bello"	201	185	8,6%	0	5	5	0	99	13	300	
	MIC Museo Ceramiche	n.d.	n.d.		0	243	243	210			1.297	
	Seminario Vescovile	43	67	-35,8%			0	0			75	
	Granarolo	1.883	1.592	18,3%	0	0	0	0	201	106	n.d.	3
	Reda	1.137	1.070	6,3%	0	0	0	0	137	65	n.d.	21
Fusignano	"Carlo Piancastelli"	13.700	12.371	10,7%	16	29	45	52	1.255	295	n.d.	1.087
Lugo e Voltana	"Fabrizio Trisi"	50.689	48.481	4,6%	193	236	429	486	4.342	1.436	60.025	20.936
Massa Lombarda	"Carlo Venturini"	14.465	14.120	2,4%	9	11	20	20	1.209	642	22.933	1.398
Ravenna	"Classense" (4) (5)	137.884	134.307	2,7%	520	1.374	1.894	2.206	11.265	4.683	55.016	7.202
	"Alfredo Oriani"	19.044	18.704	1,8%	0	1.024	1.024	1.857	2.587	148	21.340	600
	Accademia Belle Arti	682	660	3,3%	5	3	8	17	71	27	n.d.	1.140
	Centro Dantesco	670	89	652,8%	1	44	45	72	37		n.d.	n.d.
	ITCT "Giuseppe Ginanni"	654	876	-25,3%	2	19	21	9	303	162	n.d.	n.d.
	"L'albero dei libri"	5.273	4.972	6,1%	0	1	1	0	265	115	714	n.d.
	Camera di Commercio	59	159	-62,9%	0	3	3	9	28		n.d.	n.d.
	CONI	1.192	917	30,0%	5	54	59	2	167	417	n.d.	n.d.
	Seminario Arcivescovile	103	91	13,2%	15	2	17	17	29	194	126	n.d.
	Servizio Biblioteche	896	594	50,8%	10	64	74	77	298	52	n.d.	n.d.
	UDI Unione donne italiane	92	20	360,0%			0	0	15	n.d.	9	4
	Liceo Classico "Aligheri"	729	479	52,2%	0	0	0	9	222	n.d.		
	Castiglione	1.038	1.600	-35,1%	0	0	0	54	137	375	n.d.	n.d.
	Mezzano	2.307	1.747	32,1%	n.d.	n.d.	0	0	214	79		
	San Pietro in Trento	260	n.d.	n.d.				0	42			
	S. Stefano	1.743	2.217	-21,4%	0	0	0	56	279	405	n.d.	n.d.
Riolo Terme	Biblioteca comunale	4.165	4.208	-1,0%	0	7	7	39	439	81	n.d.	157
Russi	Biblioteca comunale	11.648	11.367	2,5%	27	30	57	39	1.294	143	n.d.	2.736
S. Agata sul Santerno	"Loris Ricci Garotti"	3.130	2.802	11,7%	0	0	0	1	495	120	160	600
Solarolo	Biblioteca comunale	8.200	4.898	67,4%	10	15	25	31	781	324	n.d.	n.d.
<b>Totale Ravenna</b>		<b>487.312</b>	<b>467.224</b>	<b>4,3%</b>	<b>1.473</b>	<b>4.336</b>	<b>5.809</b>	<b>7.475</b>	<b>41.210</b>	<b>15.455</b>	<b>167.678</b>	<b>60.914</b>

# Rete bibliotecaria di Romagna e San Marino: dati statistici 2009

		(1) Prestiti 2009	(1) Prestiti 2008	Variazione%	Prestiti interbibliotecari (2)			Prestiti ILL 2008	Iscritti attivi	Nuovi utenti	Consultazioni	Consult. Internet e multimediali
					Richiedente	Prestante	Totale					
<b>FORLÌ - CESENA</b>												
Bagno	Biblioteca comunale	906	0				35	0				
Bertinoro	Biblioteca comunale	291	321	-9,3%		2	2	4	251	25	47	12
Cesena	"Giovanni Ghirelli"	3.096	3.420	-9,5%		181	181	174	786	427	n.d.	n.d.
	Ist. Storico Resistenza	n.d.	n.d.				0	0			n.d.	n.d.
	"Malatestiana"	81.788	77.108	6,1%	448	659	1.107	1.246	6.431	2.256		n.d.
	"San Biagio"	25.146	17.313	45,2%	4	30	34	27	1.337	1.023	2.228	3.319
	Quartieri	11.499	9.879	16,4%				0			n.d.	n.d.
Cesenatico	"Marino Moretti"	35.893	17.284	107,7%	37	32	69	55	3.148	1.893		1.044
Forlì	Comunale	50.805	49.452	2,7%	226	751	977	1.108	6.764	280	12.361	7.380
	Circoscrizioni	18.213	16.759	8,7%	0	0	0	0	n.d.	605	2.101	n.d.
	CONI	908	618	46,9%	4	2	6	2	110	8	n.d.	n.d.
	Istituto d'Arte	695	620	12,1%		70	70	96				
	Ist. Storico Resistenza	324	150	116,0%	0	0	0	0	68	62	n.d.	n.d.
	Liceo "Morgagni"	262	275	-4,7%	0	0	0	0	130	0	n.d.	n.d.
Forlimpopoli	"Pellegrino Artusi"	21.841	21.696	0,7%	1	29	30	53	1.939	529	n.d.	n.d.
Galeata	Biblioteca comunale	719	1.235	-41,8%	0	0	0	0	107	105	50	120
Gambettola	Centro "Federico Fellini"	6.764	6.829	-1,0%	12	5	17	10	890	202	n.d.	687
Gatteo	Biblioteca G. Ceccarelli	4.301	671	541,0%	0	0	0	0	530	493	n.d.	1.563
Meldola	"Francesco Torricelli"	9.017	8.424	7,0%	31	5	36	27	881	264	1.644	n.d.
Mercato Saraceno	"Antonio Veggiani"	1.183	987	19,9%	2	0	2	0	176	117	n.d.	658
Modigliana	"Don Giovanni Verità"	2.025	1.007	101,1%	4	6	10	13	453	28	n.d.	n.d.
Montiano	Biblioteca comunale	138	147	-6,1%	0	0	0	0	138	n.d.	n.d.	40
Santa Sofia	Biblioteca comunale	377	330	14,2%	0	0	0	1	88	72	n.d.	n.d.
San Mauro Pascoli	"Giovanni Pascoli"	6.983	6.145	13,6%	7	3	10	11	944	305	2.150	500
Sarsina	"Tito Maccio Plauto"	277	393	-29,5%	0	0	0	0	82	37	640	180
Savignano sul Rubicone	"Palazzo Vendemini"	11.695	12.906	-9,4%	59	43	102	170	1.733	466	8.500	2.740
	Accademia Rubiconia	n.d.	n.d.		n.d.	n.d.	0	0	n.d.	n.d.	300	500
Sogliano al Rubicone	"A. Venanzio Reali"	807	514	57,0%	2	2	4	2	143	54	n.d.	177
<b>Totale Forlì-Cesena</b>		<b>295.047</b>	<b>254.483</b>	<b>15,9%</b>	<b>837</b>	<b>1.820</b>	<b>2.657</b>	<b>2.999</b>	<b>27.129</b>	<b>9.251</b>	<b>30.021</b>	<b>18.920</b>

		(1)	(1)	Variazione%	Prestiti interbibliotecari (2)			Prestiti ILL 2008	Iscritti attivi	Nuovi utenti	Consultazioni	Consult. Internet e multimediali
		Prestiti 2009	Prestiti 2008		Richiedente	Prestante	Totale					
<b>RIMINI</b>												
Bellaria - Igea Marina	"Alfredo Panzini"	10.888	8.085	34,7%	16	26	42	70	1.661	893	n.d.	
Cattolica	Biblioteca comunale	18.494	16.174	14,3%	79	110	189	223	2.688	825	n.d.	14.042
Coriano (6)	"G. Antonio Battarra"	14.856	13.616	9,1%	0	131	131	144	1.397	662	n.d.	(wi-fi) +
Misano Adriatico	Biblioteca comunale	11.988	12.222	-1,9%	45	28	73	71	1.398	787	n.d.	18.760
Morciano di Romagna	"Gaspare Mariotti"	6.254	4.830	29,5%	23	10	33	20	743	393	n.d.	2.946
Poggio Berni	"Pio Campidelli"	676	504	34,1%	23	17	40	26	147	57		(wi-fi) + 59
Riccione	"Centro della Pesa"	23.551	21.954	7,3%	55	165	220	225	3.471	1.264	n.d.	(wi-fi) 11673
Rimini	"Gambalunga" (5)	72.060	65.809	9,5%	645	1.064	1.709	1.693	7.830	3.337	8.865	(wi-fi) + 4150
	Ist. Storico Resistenza	30	30	0,0%			0	0				
	Ludoteca Baobab	1.670	1.670	0,0%			0	0	275	40	n.d.	
	WWF	203	73	178,1%	0	0	0	15			31	
San Giovanni in Marignano	Biblioteca comunale	1.075	632	70,1%	1	4	5	9	51	38		
Santarcangelo di Romagna	"Antonio Baldini"	25.173	23.377	7,7%	162	306	468	400	3.050	477	n.d.	(wi-fi) + 3849
Villa Verucchio	"Don L. Milani"	5.272	6.161	-14,4%	144	66	210	174	519	582		1.046
	<b>Totale Rimini</b>	<b>192.190</b>	<b>175.137</b>	<b>9,7%</b>	<b>1.193</b>	<b>1.927</b>	<b>3.120</b>	<b>3.070</b>	<b>23.230</b>	<b>9.355</b>	<b>8.896</b>	<b>36.794</b>
<b>SAN MARINO</b>												
Biblioteca di Stato		324	n.d.		19	0	19	n.d.	154	149		
Università		1.113	694	60,4%	111	77	188	134	349	593		
	<b>Totale San Marino</b>	<b>1.437</b>	<b>694</b>		<b>130</b>	<b>77</b>	<b>207</b>	<b>134</b>	<b>503</b>	<b>742</b>		
	<b>TOTALE RETE</b>	<b>975.986</b>	<b>897.538</b>	<b>8,7%</b>	<b>3.633</b>	<b>8.160</b>	<b>11.793</b>	<b>13.678</b>	<b>92.072</b>	<b>34.160</b>	<b>206.595</b>	<b>116.628</b>

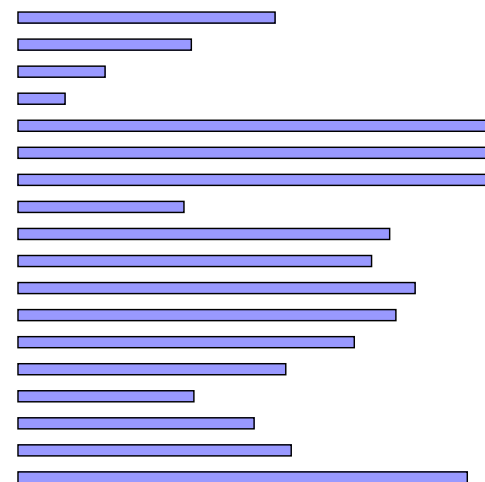
**Note:**

- (1) compresi i prestiti interbibliotecari come biblioteca prestante e le proroghe
- (2) mancano le richieste respinte
- (3) Faenza - Manfrediana: esclusa la consultazione della sala ragazzi
- (4) Comprende le biblioteche del Sistema Bibliotecario Urbano del Comune di Ravenna: Classense; Casa vignuzzi, Marina di Ravenna, Piangipane, S. Alberto
- (5) i dati sulla consultazione dei volumi a scaffale aperto non vengono rilevati
- (6) compresi 651 prestiti di Montecolombo, Montescudo, Saludecio, Montefiore

# Provincia di Ravenna

## indici di efficacia dei servizi 2009

	<b>Totale Prestiti</b> 2009	<b>Popolazione</b> al 01-01-2010	<b>Impatto</b> iscritti attivi / abitanti	<b>Fidelizzazione</b> prestiti / iscritti attivi	<b>Circolazione</b> prestiti / abitanti
Alfonsine	13.024	12.373	12,22%	8,61	1,05
Bagnacavallo	11.843	16.676	8,82%	8,05	0,71
Bagnara di Romagna	802	2.250	8,84%	4,03	0,36
Brisighella	1.513	7.840	1,96%	9,82	0,19
Casola Valsenio	5.495	2.782	13,08%	15,10	1,98
Castel Bolognese	18.569	9.480	17,64%	11,11	1,96
Cervia	55.901	28.861	12,53%	15,46	1,94
Conselice	6.745	9.923	7,35%	9,25	0,68
Cotignola	11.318	7.435	11,69%	13,02	1,52
Faenza	83.479	57.664	8,41%	17,22	1,45
Fusignano	13.700	8.425	14,90%	10,92	1,63
Lugo	50.689	32.756	13,26%	11,67	1,55
Massa Lombarda	14.465	10.501	11,51%	11,96	1,38
Ravenna	172.626	157.459	10,14%	10,82	1,10
Riolo Terme	4.165	5.782	7,59%	9,49	0,72
Russi	11.648	12.048	10,74%	9,00	0,97
S. Agata sul Santerno	3.130	2.797	17,70%	6,32	1,12
Solarolo	8.200	4.456	17,53%	10,50	1,84
<b>TOTALE</b>	<b>487.312</b>	<b>389.508</b>	<b>10,58%</b>	<b>11,83</b>	<b>1,25</b>



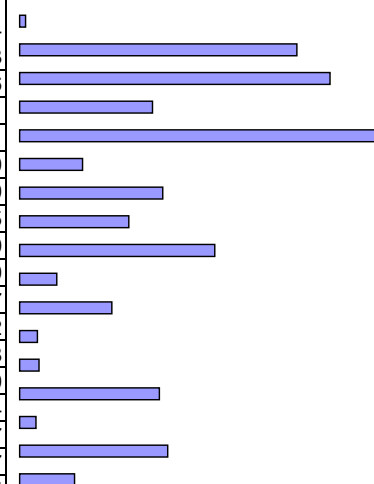
### Note:

Iscritti attivi: lettori che nel corso dell'anno hanno effettuato almeno un prestito

# Provincia di Forlì-Cesena

## indici di efficacia dei servizi 2009

	Totale Prestiti 2009	Popolazione al 01-01-2010	Impatto iscritti attivi / abitanti	Fidelizzazione prestiti / iscritti attivi	Circolazione prestiti / abitanti
Bagno di Romagna	906	6.191			0,14
Bertinoro	291	10.901	2,30%	1,16	0,03
Cesena	121.529	96.171	8,89%	14,21	1,26
Cesenatico	35.893	25.375	12,41%	11,40	1,41
Forlì	71.207	117.550	6,02%	10,07	0,61
Forlimpopoli	21.841	12.944	14,98%	11,26	1,69
Galeata	719	2.507	4,27%	6,72	0,29
Gambettola	6.764	10.367	8,58%	7,60	0,65
Gatteo	4.301	8.649	6,13%	8,12	0,50
Meldola	9.017	10.140	8,69%	10,23	0,89
Mercato Saraceno	1.183	7.002	2,51%	6,72	0,17
Modigliana	2.025	4.814	9,41%	4,47	0,42
Montiano	138	1.698	n.d.	n.d.	0,08
Santa Sofia	377	4.269	2,06%	4,28	0,09
San Mauro Pascoli	6.983	10.959	8,61%	7,40	0,64
Sarsina	277	3.704	2,21%	3,38	0,07
Savignano sul Rubicone	11.695	17.329	10,00%	6,75	0,67
Sogliano al Rubicone	807	3.226	4,43%	5,64	0,25
<b>TOTALE</b>	<b>295.047</b>	<b>353.796</b>	<b>7,56%</b>	<b>11,04</b>	<b>0,83</b>




### Note:

Iscritti attivi: lettori che nel corso dell'anno hanno effettuato almeno un prestito

# Provincia di Rimini

## indici di efficacia dei servizi 2009

	Totale Prestiti 2009	Popolazione al 01-01-2010	Impatto iscritti attivi / abitanti	Fidelizzazione prestiti / iscritti attivi	Circolazione prestiti / abitanti
Bellaria - Igea Marina	10.888	19.092	8,70%	6,56	0,57
Cattolica	18.494	16.679	16,12%	6,88	1,11
Coriano (+ altri 4 comuni)	14.856	21.496	6,50%	10,63	0,69
Misano Adriatico	11.988	12.157	11,50%	8,58	0,99
Morciano di Romagna	6.254	6.910	10,75%	8,42	0,91
Poggio Berni	676	3.413	4,31%	4,60	0,20
Riccione	23.551	35.545	9,77%	6,79	0,66
Rimini	73.963	141.501	5,73%	9,13	0,52
San Giovanni in Marignano	1.075	8.970	0,57%	21,08	0,12
Santarcangelo di Romagna	25.173	22.665	13,46%	8,25	1,11
Villa Verucchio	5.272	10.023	5,18%	10,16	0,53
<b>TOTALE</b>	<b>192.190</b>	<b>298.451</b>	<b>7,78%</b>	<b>8,27</b>	<b>0,64</b>



### Note:

Iscritti attivi: lettori che nel corso dell'anno hanno effettuato almeno un prestito. Se si valuta il rapporto tra i soli abitanti di Coriano e i relativi prestiti l'indice di circolazione è 1,42.

# Repubblica di San Marino

## indici di efficacia dei servizi 2009

	Totale Prestiti 2009	Popolazione al 01-01-2010	Impatto iscritti attivi / abitanti	Fidelizzazione prestiti / iscritti attivi	Circolazione prestiti / abitanti
Biblioteca di stato	314	31.603	0,49%	2,04	0,01
Università	1.113		1,25%	2,82	0,04
<b>TOTALE</b>	<b>1.427</b>	<b>31.603</b>	<b>0,05%</b>	<b>2,60</b>	<b>0,05</b>



### Note:

Iscritti attivi: lettori che nel corso dell'anno hanno effettuato almeno un prestito. Se si valuta il rapporto tra i soli abitanti di Coriano e i relativi prestiti l'indice di circolazione è 1,42.