



# Rete bibliotecaria di Romagna: dati statistici 2001

	Prestiti 2001	Prestiti 2000	Variazione %	Prestiti interbibliotecari			(1) Iscritti storici	(1) Iscritti attivi	Consult. CD-Rom	Consult. Internet	Presenze	Informaz. a distanza
				Richiedente	Prestante	Totale						
Alfonsine	8.982	8.669	3,6%	43	23	66	4.445	1.132		779	10.460	
Alfonsine Ist. Storico Resistenza	150	81	85,2%			3		73	3		67	
Bagnacavallo	7.013	6.758	3,8%	48	51	99	2.374	857	2.919	512	7.634	
Bagnara di Romagna	279	340	-17,9%			0	145					
Brisighella	986	775	27,2%			0	395	128	127		193	
Casola Valsenio	1.169	322	263,0%	3	3	6	392	172		16	2.300	
Castelbolognese	10.236	9.238	10,8%	54	53	107	3.277	1.226	2.000		9.118	
Castiglione di Ravenna	191			0	6	6		45				
Cervia	24.628	23.315	5,6%	188	136	324	10.876	2.612	4.814	1.500	22.217	
Cesena "Ghirotti"	3.758						4.311				6.098	
Cesena "Malatestiana"	64.718	65.099	-0,6%	622	914	1.536	20.269	6.083		3.566	84.123	
Cesena quartieri	7.542	7.289	3,5%									
Conselice (2)	1.543	1.956	-21,1%			1		361				
Cotignola	6.350	8.187	-22,4%		15	15	18.081	630	1.130	410		
Faenza "Manfrediana"	40.533	33.466	21,1%	231	799	1.030				3.472	66.965	
Faenza "Zucchini"	293	300	-2,3%			0						
Faenza Centro "T. Bello"	157	153	2,6%			0			422			
Faenza Museo Ceramiche						0			7.924		1.297	163
Faenza Seminario Vescovile	200	210	-4,8%			0					280	
Forlì "Saffi"	3.133	3.167	-1,1%	86	428				37.222	2.760		
Forlì "Schiavi"	35.350	34.282	3,1%	90	331	935			7.078			
Forlì Emeroteca						0			10.469			
Fusignano	9.159	8.700	5,3%	10	20	30		1.253		250		
Granarolo	1.093	1.230	-11,1%			0					1.292	
Lugo e Voltana	20.011	19.930	0,4%	125	76	201	14.434	2.926	41.111	9.740	57.550	
Marina di Ravenna	273	619	-55,9%			0					1.830	
Massalombarda	4.287	4.127	3,9%	19	6	25			5.155	314		
Pianguipane	2.220	1.553	42,9%		1	1		370				



















	Prestiti 2001	Prestiti 2000	Variazione %	Prestiti interbibliotecari			(1) Iscritti storici	(1) Iscritti attivi	Consult.	Consult. Internet CD-Rom	Presenze	Informaz. a distanza
				Richiedente	Prestante	Totale						
Ravenna "A. Belle Arti"	748	324	130,9%		50	50		22				
Ravenna "C. Vignuzzi"	10.009	10.296	-2,8%			0	3.940					
Ravenna "Classense"	44.988	41.195	9,2%	785	2.075	2.860		5.626	22.588	5.205	92.000	
Ravenna "Oriani"	14.891	14.883	0,1%		691	691		1.805	9.500	1.600	42.000	
Ravenna C. di Commercio	87	53	64,2%			0			987			
Ravenna "Centro dantesco"	87			4	13	17		38	91			
Ravenna CONI	257	162	58,6%		10	10		61				
Ravenna Emeroteca						0						
Ravenna "Istituto Verdi"	366	340	7,6%			0						
Ravenna "L'albero dei libri"	2.825	1.717	64,5%			0		140			159	
Ravenna "Leggere prima"	7.306	7.634	-4,3%			0		117			184	
Ravenna MultimEDIATECA						0				2.942	7.716	
Ravenna Seminario	23	52	-55,8%			0			25		50	
Reda	1.159	1.330	-12,9%			0					615	
Rimini	30.093	27.084	11,1%	800	830	1.630	21.944	4.254	12.757		134.463	
Riolo Terme	3.520	3.084	14,1%			125	1.215	1.064	5.659		6.113	
Russi	3.190	3.300	-3,3%	5		5	1.206	500		1.655	2.304	
S. Agata sul Santerno	447	450	-0,7%			0	295	101	65	10	700	
S. Alberto	797	281	183,6%			0					3.039	
S. Stefano	1.490	2.415	-38,3%			0		1.318	83	133		
Servizio Bibilioteche	191	201	-5,0%	7	11	18						
Solarolo	2.928	3.741	-21,7%		17	17	1.393	405		2.302	1.000	
Villanova	319	468	-31,8%			2	140	64	10		450	
<b>TOTALE</b>	<b>379.975</b>	<b>358.776</b>	<b>5,9%</b>	<b>3.120</b>	<b>6.559</b>	<b>9.810</b>	<b>109.132</b>	<b>33.383</b>	<b>172.139</b>	<b>37.166</b>	<b>562.217</b>	<b>163</b>

**Note:**

(1) il dato (quando è sopra le 700 unità) comprende anche le biblioteche partners di prestiti interbibliotecari tranne che per Castelbolognese

(2) aperta solo 6 mesi

# Circolazione pro capite 2001

	Totale Prestiti 2001	Popolazione al 01-01-2002	Circolazione prestiti / abitanti	
Alfonsine	9.132	11.717	0,78	
Bagnacavallo	7.332	16.125	0,45	
Bagnara di Romagna	279	1.769	0,16	
Brisighella	986	7.510	0,13	
Casola Valsenio	1.169	2.839	0,41	
Castelbolognese	10.236	8.233	1,24	
Cervia	24.628	25.864	0,95	
Conselice	1.543	8.696	0,18	
Cotignola	6.350	6.873	0,92	
Faenza	43.435	53.646	0,81	
Fusignano	9.159	7.530	1,22	
Lugo	20.011	31.571	0,63	
Massalombarda	4.287	8.536	0,50	
Ravenna	86.749	140.933	0,62	
Riolo Terme	3.520	5.331	0,66	
Russi	3.190	10.516	0,30	
S. Agata sul Santerno	447	2.140	0,21	
Solarolo	2.928	4.207	0,70	
<b>TOTALE</b>	<b>235.381</b>	<b>354.036</b>	<b>0,66</b>	